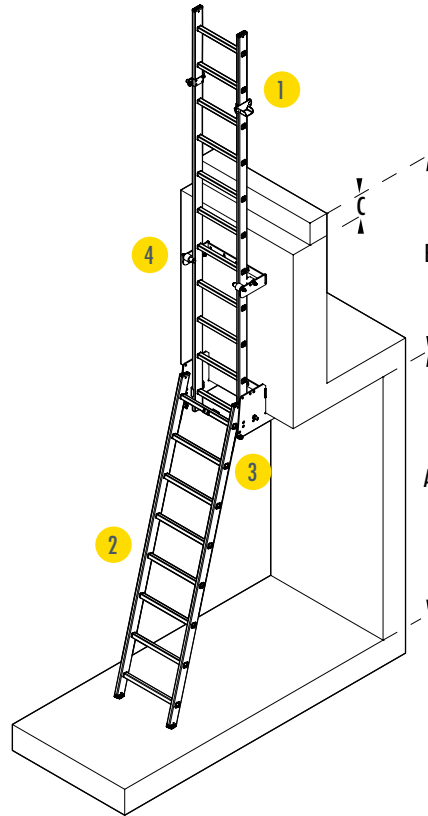


Typ A

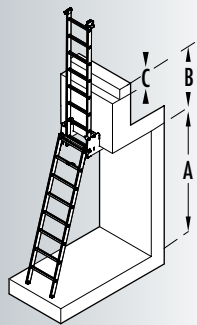
Das System H-CSL Typ A bietet die Möglichkeit, die Konsole an der Schachtwand oder der Schachtdecke zu montieren.

Material: Aluminium
Edelstahl V2A (1.4301) und V4A (1.4571)
Stahl feuerverzinkt

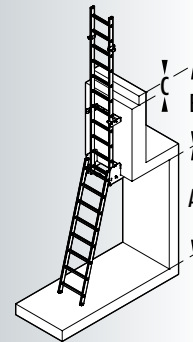
- 1 Oberleiter:**
Senkrecht stehende, ausziehbare Leiter, die in ihrer Funktion auch als Einstieghilfe dient. Die Leiter steht mindestens 1 m über die Schachtoffnung hinaus. Sie wird in der Hauptkonsole arretiert und geführt, verstellbare Anschläge begrenzen die Versenkungstiefe.
- 2 Unterleiter:**
Schräg stehende Leiter zum Aushängen. Sie wird in die Hauptkonsole eingehängt und steht in einem Winkel von 10° bis 20° auf dem Boden auf.
- 3 Hauptkonsole:**
Dient zur Führung und Arretierung der Leitern. Erhältlich zur Montage unter der Decke oder an der Schachtwand.
- 4 Erweiterungskonsole:**
Kommt zum Einsatz bei Oberleitern mit acht bis zehn Sprossen und dient der Stabilisierung und Führung der Oberleiter.



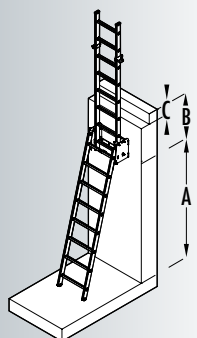
H-CSL A – D
Konsole
unter der Decke



H-CSL A – DE
Konsole
unter der Decke
mit Erweiterung



H-CSL A – W
Konsole
an der Schachtwand



H-CSL A – WE
Konsole
an der Schachtwand
mit einer Erweiterung

